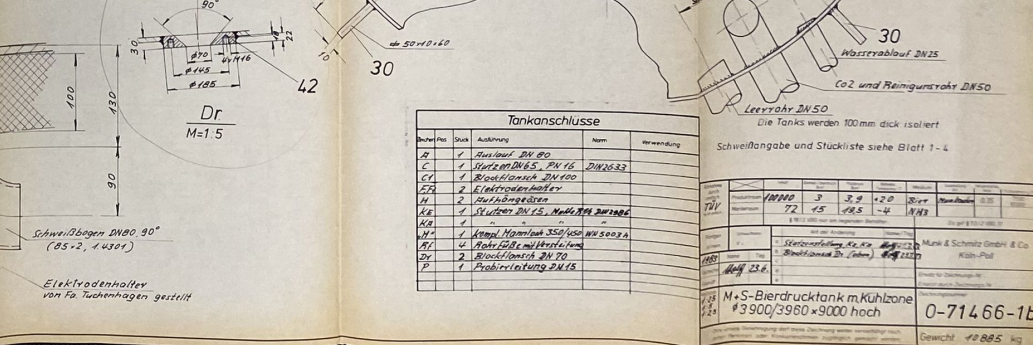
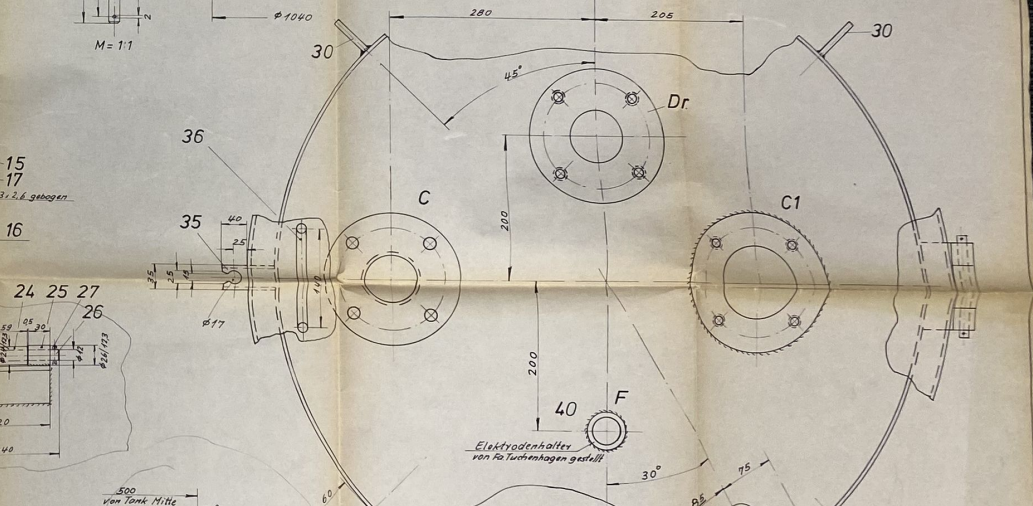
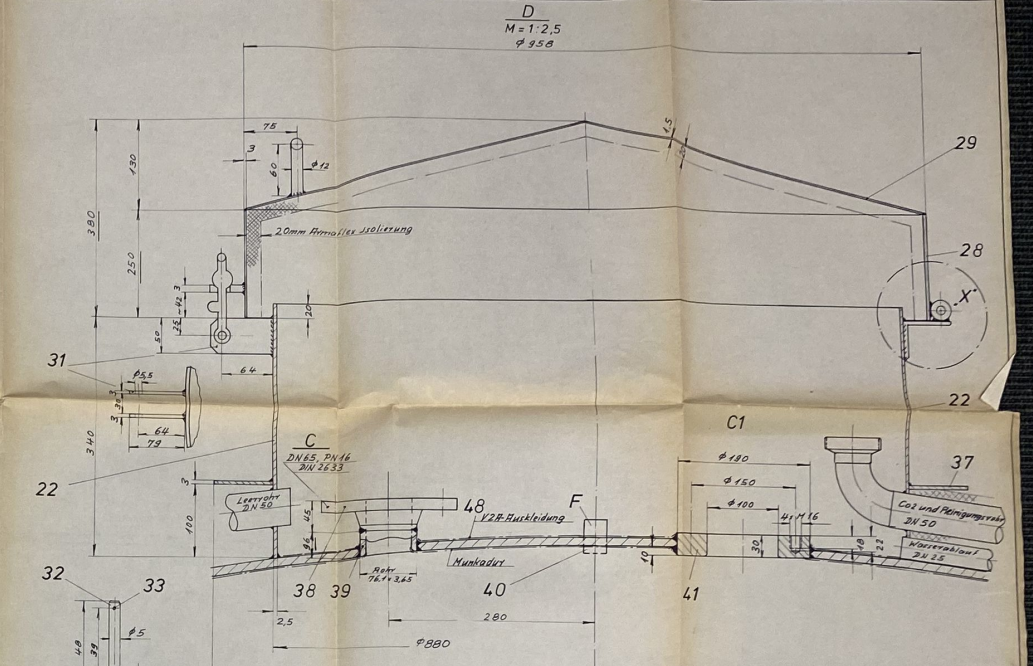


Für die Anordnung der Stützen und Halter ist der Grundriß maßgebend
Anbringung der Co2 und Reinigungsleitung sowie Leerrohr und Wasserablauf nach Zeichnung 1-714.66-2



Tankanschlüsse				
Nr./Pos	Stück	Bezeichnung	Nenn	Verwendung
1	1	Flusslauf DN 80		
2	1	Flusslauf DN 16	DN 2632	
3	1	Flusslauf DN 100		
4	2	Elektrodenhalter		
5	2	Flussläufer		
6	1	Stutzen DN 125, Mutter DN 125		
7	1	Koppel, Moment 350, 1/2" x 1/2"		
8	1	Flusslauf DN 100		
9	2	Flussläufer DN 20		
10	1	Flusslauf DN 125		

M+S-Bierdrucktank m. Kühlzone				
Nr./Pos	Stück	Bezeichnung	Nenn	Verwendung
1	1	Flusslauf DN 80		
2	1	Flusslauf DN 16	DN 2632	
3	1	Flusslauf DN 100		
4	2	Elektrodenhalter		
5	2	Flussläufer		
6	1	Stutzen DN 125, Mutter DN 125		
7	1	Koppel, Moment 350, 1/2" x 1/2"		
8	1	Flusslauf DN 100		
9	2	Flussläufer DN 20		
10	1	Flusslauf DN 125		

M+S-Bierdrucktank m. Kühlzone
Ø 3900/3960 x 9000 hoch
Gewicht: 4288,5 kg
0-71466-1b